

«СОГЛАСОВАНО»

Начальник департамента
образования, культуры, спорта
и молодежной политики


С. В. Андреев

« 19 » сентября 2013г.

«УТВЕРЖДАЮ»

Директор МБОУ СОШ № 49
г. Белгорода


И. Н. Ламанова

« 15 » августа 2013г.

«СОГЛАСОВАНО»

Начальник ОГИБДД УМВД
России по городу Белгороду


С. Б. Марцев

« 15 » августа 2013г.

ПАСПОРТ

дорожной безопасности образовательного учреждения

МБОУ СОШ № 49 г. Белгорода

г. Белгород

2013

Общие сведения

Муниципальное бюджетное общеобразовательное учреждение - средняя общеобразовательная школа г. Белгорода с углубленным изучением отдельных предметов

Тип ОУ: Общеобразовательная

Юридический адрес: 308036 Белгородская область, г. Белгород, ул. Конева 11.

Фактический адрес: 308036 Белгородская область, г. Белгород, ул. Конева 11.

Руководители ОУ:

Директор школы Ламанова И. Н. 8(4277) 53-54-84

Заместители директора

по учебной работе:

Кравцова И.В. 8(910) 324-61-05, Сульженко Ю.А. +7(908) 782-13-18, Панова Е.Г. 8(952) 433-08-10, Кузнецова М.С. +7(910) 327-45-90, Польшикова Н.В. +7(960)-630-37-83

Заместитель директора

по воспитательной работе Колесникова Е.В. 8(4277) 53-54-84, 8 (980) 378-44-18

Ответственный работник

муниципального органа образования:

заместитель начальника отдела общего и

дополнительного образования Зеленкевич С.Г. 8(4277) 32-37-60, 8(910) 736-26-78

Ответственные от

Госавтоинспекции:

Старший госинспектор ДН ОГИБДД

УМВД России по г.Белгороду

капитан полиции **С.Н. Журба**

тел.326471

Старший госинспектор ТН ОГИБДД

УМВД России по г.Белгороду

капитан полиции **Д.Ю. Тимошенко**

тел.326465

Инспектор по пропаганде ОГИБДД

УМВД России по г.Белгороду

ст. лейтенант полиции **Е.И. Щеклеина**

тел. 352404

Ответственные работники

за мероприятия по профилактике

детского травматизма: преподаватель истории и обществознания, педагог ДО

Чеботарев А.А. 8(915)-566-27-79

Количество обучающихся: 1069
Наличие уголка БДД : 2 уголка: рекреация 1 этажа, 2 этаж начального блока
Наличие класса по БДД: 1 кабинет № 36

Наличие автогородка (площадки) по БДД: да
Наличие автобуса в ОУ: нет

Время занятий в ОУ:

1-ая смена: 8:15 – 13:15

2-ая смена: 13:30 – 18.40

внеклассные занятия: I смена: 13.40-20.00, II смена: 08.30-12.50

Телефоны оперативных служб:

Единый телефон службы спасения 01

Пожарная часть 112

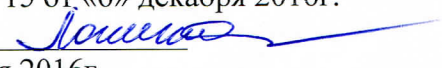
Скорая помощь 03

Дежурная часть 8(4722) 32-31-89

Согласовано

Председатель ПК

Протокол № 15 от «6» декабря 2016г.

С.В.Лопина 
« 6 » декабря 2016г.



Инструкция

для обучающихся по технике безопасности при поездках в автобусе

I. Общие требования безопасности

1. Соблюдение данной инструкции обязательно для всех обучающихся, охваченных автобусными перевозками.
2. К перевозкам допускаются дети, прошедшие инструктаж по технике безопасности при поездках.
3. Поездки детей возможны только в сопровождении воспитателя, учителя, прошедшего инструктаж.
4. Автобус для перевозки детей должен быть оборудован табличками «ДЕТИ», огнетушителями и медицинскими аптечками.
5. Травмоопасность при поездках:
 - отравления CO₂;
 - при несоблюдении правил поведения в автобусе (травмы рук, суставов, ушибы);
 - при несоблюдении правил посадки в автобус и высадки;
 - в случае возгорания - ожоги.
6. Количество пассажиров не должно превышать число мест для сидения.
7. Запрещается перевозка детей на технически неисправном транспорте.
8. В салоне автобуса запрещается перевозка бензина, спирта и других взрывоопасных и легковоспламеняющихся жидкостей и веществ.

II. Требования безопасности перед началом поездки

1. Пройти инструктаж по технике безопасности при поездках.
2. Ожидать подхода автобуса в определённом месте сбора.
3. Спокойно, не торопясь, соблюдая дисциплину и порядок, собраться у места посадки.
4. Произвести переключку участников поездки, записать государственный номер автотранспорта, объявить маршрут движения.
5. Не выходить навстречу приближающемуся автобусу.

III. Требования безопасности во время посадки и поездки

1. После полной остановки автобуса, по команде сопровождающего, спокойно, не торопясь и не толкаясь, войти в салон, занять место для сидения, первыми входят старшие дети, занимающие места в дальней от водителя части салона.
2. Не открывать окна, форточки и вентиляционные люки могут открываться только с разрешения водителя.

3. Не загромождать проходы в пассажирском салоне сумками, портфелями и т.п.
4. Во время движения не вскакивайте со своего места, не отвлекайте водителя разговорами, криком.
5. Не создавайте ложную панику, соблюдайте дисциплину и порядок.

IV. Требования безопасности в аварийных ситуациях

1. При плохом самочувствии и внезапном заболевании сообщите об этом сопровождающему.
2. В случае травматизма сообщите учителю, он окажет вам первую помощь.
3. При возникновении аварийных ситуаций (технической поломки, пожара и т.д.), по указанию водителя и сопровождающего быстро, без паники, покиньте автобус.
4. В случае террористического захвата автобуса соблюдайте спокойствие, выполняйте все указания без паники и истерики - этим вы сохраните себе жизнь и здоровье.

V. Требования безопасности по окончании поездки

1. Выходите из автобуса спокойно, не торопясь, после полной его остановки и с разрешения сопровождающего.
2. Первыми выходят дети, занимающие места у выхода из салона.
3. Проведите повторную перекличку.
4. Не уходите с места высадки до отъезда автобуса.
5. Обо всех недостатках, отмеченных вами во время поездки, сообщите сопровождающему.

VI. Заключительные положения

1. Проверка и пересмотр настоящей инструкции осуществляются не реже одного раза в 5 лет.
2. Инструкция должна быть досрочно пересмотрена в следующих случаях:
 - при пересмотре межотраслевых и отраслевых правил и типовых инструкций по охране труда;
 - при изменении условий проведения поездок;
 - по результатам анализа материалов расследования аварий, несчастных случаев;
 - по требованию представителей органов по труду субъектов Российской Федерации или органов федеральной инспекции труда.
3. Если в течение 5 лет, со дня утверждения (введения в действие) настоящей инструкции условия проведения экскурсий, походов, экспедиций не изменяются, то ее действие продлевается на следующие 5 лет.
4. Ответственность за своевременное внесение изменений и дополнений, а также пересмотр настоящей инструкции возлагается на заместителя директора.

Зам. директора по УВР



/Колесникова Е.В./

Согласовано
Председатель ПК
Протокол № 15 от «6» декабря 2016г.
С.В.Лопина Лопина
« 6 » декабря 2016г.



Должностные обязанности заместителя директора школы (по УВР)

при обеспечении безопасности перевозок детей автобусом

I. Общие положения

1.1 Зам. директора школы по УВР является лицом, ответственным за безопасность автобусных перевозок обучающихся и состояние работы в учреждении по предупреждению дорожно - транспортных происшествий.

II. Функции

2.1 На зам. директора школы по УВР возлагается выполнение следующих функций по обеспечению безопасности автобусных перевозок обучающихся:

2.1.1 организация обеспечения безопасных дорожных условий на маршрутах автобусных перевозок;

2.1.2 организация перевозочного процесса по технологии, обеспечивающей безопасные условия перевозок пассажиров.

III. Обязанности

3.3 Для организации обеспечения безопасных дорожных условий на маршрутах автобусных перевозок зам. директора школы по УВР обязан:

3.3.1 немедленно сообщать в органы исполнительной власти, дорожные, коммунальные и иные организации, в ведении которых находятся автомобильные дороги, улицы, железнодорожные переезды, паромные переправы, а также в органы ГИБДД о выявленных в процессе эксплуатации маршрутов недостатках в состоянии автомобильных дорог, улиц, железнодорожных переездов, их обустройства, угрожающих безопасности движения, а также о внезапных неблагоприятных изменениях дорожно-климатических условий, стихийных явлениях; принимать необходимые предупредительные меры (организация движения с пониженными скоростями, изменение маршрута движения, информирование водителей, временное прекращение движения автобусов) в соответствии с действующими нормативными документами;

3.3.2 осуществлять выбор местоположения автобусных остановок (площадок для посадки и высадки детей) в соответствии с действующими нормативными документами с соблюдением условий обеспечения максимального удобства пассажиров, необходимой видимости автобусных остановок и безопасности движения транспортных средств и пешеходов в их зоне, согласовывать с дорожными, коммунальными организациями, главным архитектором города (района), органами ГИБДД и направлять соответствующие документы на утверждение муниципальными органами исполнительной власти;

3.3.3 осуществлять постоянное взаимодействие с органами ГИБДД для оперативного получения информации о неблагоприятных изменениях дорожно-климатических условий, параметров дорожных, метеорологических и иных условий, при которых временно прекращается или ограничивается движение на маршруте перевозок детей;

3.3.4 прекратить автобусное движение в случаях, не терпящих отлагательства, когда дорожные или метеорологические условия представляют угрозу безопасности перевозок детей (разрушение

дорог и дорожных сооружений, вызванные стихийными явлениями, аварии на тепловых, газовых, электрических и других коммуникациях);

3.4 Для организации перевозочного процесса по технологии, обеспечивающей безопасные условия перевозок детей зам. директора школы по УВР обязан:

3.4.1 обеспечивать сопровождение перевозок групп детей преподавателями или специально назначенными взрослыми;

3.4.2 обеспечивать проведение предрейсовых инструктажей водителей, сопровождающих лиц и детей о мерах безопасности во время поездки на автобусе;

3.4.3 организовывать контроль за соблюдением маршрутов движения, количеством перевозимых пассажиров, не превышающим число мест для сидения;

3.4.4 уведомлять органы ГИБДД об организации перевозок школьников, массовых перевозок детей (в лагеря труда и отдыха и т.д.) для принятия мер по усилению надзора за движением на маршруте и решения вопроса о сопровождении колонн автобусов специальными транспортными средствами;

3.4.5 обеспечивать сопровождение детей, перевозимых колонной автобусов, медицинскими работниками;

3.4.6 регулярно информировать муниципальный орган управления образованием о причинах и обстоятельствах возникновения дорожно-транспортных происшествий, нарушениях Правил дорожного движения и других норм безопасности движения;

3.4.7 выезжать на место ДТП для проведения служебного расследования, составлять положенные документы в соответствии с Инструкцией по предупреждению и учету дорожно-транспортных происшествий и в установленные сроки направлять их в вышестоящие организации.

IV. Права


4. Зам. директора школы по УВР имеет право:

4.1. Запрещать выпуск автобусов в рейс при обнаружении в них технических неисправностей, угрожающих безопасности движения;

V. Ответственность

5.1 Зам. директора школы по УВР несет ответственность за нарушения требований нормативных правовых актов по обеспечению безопасности автобусных перевозок – дисциплинарную, административную, гражданско-правовую или уголовную в порядке, установленном действующим законодательством Российской Федерации.

5.2. По осмотру автобуса: Техническое состояние автобуса должно отвечать требованиям основных положений по допуску транспортных средств к эксплуатации (Постановление Совета Министров - Правительства РФ от 23 октября 1993 г. N 1090 «О правилах дорожного движения»

Согласовано
Председатель ПК
Протокол № 15 от «6» декабря 2016г.
С.В.Лопина 
« 6 » декабря 2016г.



ДОЛЖНОСТНАЯ ИНСТРУКЦИЯ

сопровождающего

(сопровождение группы детей на автобусе)

1. Общие положения

1.1. Настоящая должностная инструкция разработана на основе "Квалификационных характеристик должностей работников образования" (Приказ Минздравсоцразвития России от 26 августа 2010 г. N 761н "Об утверждении Единого квалификационного справочника должностей руководителей, специалистов и служащих, раздел "Квалификационные характеристики должностей работников образования"), Закона РФ "Об образовании", Трудового кодекса РФ, Типового положения об общеобразовательном учреждении, Устава школы, Коллективного Договора, Правил внутреннего трудового распорядка.

1.2. Сопровождающий назначается и освобождается от должности директором школы.

1.3. Сопровождающий должен иметь высшее или среднее профессиональное образование без предъявления требований к стажу педагогической работы.

1.4. Сопровождающий подчиняется непосредственно директору и заместителю директора школы по воспитательной работе.

1.5. В своей деятельности сопровождающий руководствуется Конституцией и законами Российской Федерации, указами Президента Российской Федерации, решениями Правительства Российской Федерации и органов управления образованием всех уровней по вопросам образования и воспитания обучающихся; правилами и нормами охраны труда, техники безопасности и противопожарной защиты, а также Уставом и локальными правовыми актами школы (в том числе, Правилами внутреннего трудового распорядка, приказами и распоряжениями директора, настоящей должностной инструкцией), трудовым договором (контрактом). Сопровождающий соблюдает Конвенцию о правах ребенка.

II. Функции

2. Основными направлениями деятельности сопровождающего являются:

2.1. Ответственность за детей во время перевозки на автобусе.

2.2. Попечение, воспитание и надзор за обучающимися закреплённой группы по окончании занятий до момента отправления автобуса.

III. Должностные обязанности

3. Сопровождающий выполняет следующие должностные обязанности:

3.1. Планирует и организует жизнедеятельность обучающихся (воспитанников, детей) и осуществляет их воспитание.

3.2. Использует разнообразные приемы, методы и средства воспитания.

- 3.3. Совместно с медицинским работником обеспечивает сохранение и укрепление здоровья обучающихся (воспитанников, детей), проводит мероприятия, способствующие их психофизическому развитию.
- 3.4. Принимает детей в установленном порядке от родителей (законных представителей) или педагогов школы; выполняет организацию досуга обучающихся (воспитанников, детей) по окончании занятий до момента отправления автобуса.
- 3.5. Проводит работу по профилактике отклоняющегося поведения, вредных привычек.
- 3.6. Взаимодействует с родителями обучающихся (законных представителей).
- 3.7. Ведёт необходимый документооборот.
- 3.8. Соблюдает права и свободы воспитанников; формирует у воспитуемых адекватную самооценку.
- 3.9. Принимает участие в работе педагогического (методического) совета, комиссий, методических объединений.
- 3.10. Работает в соответствии с графиком дежурств за 20 минут до начала отправки автобуса и в течение 20 минут по окончании графика движения автобуса.
- 3.11. Постоянно повышает свое педагогическое мастерство и профессиональную квалификацию.
- 3.12. Соблюдает этические нормы поведения в школе, в быту, в общественных местах, соответствующие общественному положению педагога.
- 3.13. Обеспечивает строгое соблюдение правил охраны труда, техники безопасности, санитарных и противопожарных правил; немедленно ставит в известность администрацию школы об обнаружении у обучающихся оружия, пожаро- и взрывоопасных предметов и устройств, ядов, наркотических и токсичных веществ, иных изъятых из гражданского оборота вещей.
- 3.14. Оперативно извещает администрацию школы о каждом несчастном случае, принимает меры по оказанию первой доврачебной помощи.
- 3.15. Проходит периодические медицинские обследования.
- 3.16. Проводит инструктаж обучающихся по безопасности с обязательной регистрацией в журнале регистрации инструктажа.
- 3.17. Должен знать, как сопровождающий при перевозке детей на школьном автобусе:
- а) порядок подачи автобуса к месту посадки, правила посадки и высадки детей;
 - б) порядок взаимодействия сопровождающего и водителя;
 - в) правила поведения детей в местах сбора, посадки и высадки, при нахождении в салоне автобуса;
 - г) правила пользования оборудованием салона: вентиляционными люками, форточками, сигналами требования остановки автобуса;
 - д) порядок контроля детей при движении и остановках автобуса;
 - е) порядок действий при чрезвычайных ситуациях: поломка автобуса, пожар, вынужденная остановка, дорожно-транспортное происшествие, захват автобуса террористами;
 - ё) порядок эвакуации пассажиров;
 - ж) порядок использования аварийных выходов из автобуса и пользования устройствами приведения их в действие;

з) правила пользования огнетушителями.

IV. Права

4. Сопровождающий имеет право:

- 4.1. Участвовать в управлении Школой в порядке, определяемом Уставом школы.
- 4.2. На защиту профессиональной чести и достоинства.
- 4.3. Знакомиться с жалобами и другими документами, содержащими оценку его работы, давать по ним объяснения.
- 4.4. Защищать свои интересы самостоятельно и/или через представителя, в том числе адвоката, в случае дисциплинарного расследования или служебного расследования, связанного с нарушением педагогом норм профессиональной этики.
- 4.5. На конфиденциальность дисциплинарного (служебного) расследования, за исключением случаев, предусмотренных законом.
- 4.6. Повышать квалификацию.
- 4.7. Давать обучающимся, во время посадки, движения автобуса по маршруту обязательные распоряжения, относящиеся к организации безопасности и соблюдению дисциплины.
- 4.8. Знакомиться с проектами решений руководства учреждения, касающихся его деятельности.
- 4.9. Вносить на рассмотрение руководства предложения по совершенствованию работы, связанной с предусмотренными настоящей инструкцией обязанностями.
- 4.10. Требовать от руководства учреждения оказания содействия в исполнении своих должностных обязанностей и прав.

V. Ответственность

- 5.1. Сопровождающий несет ответственность за жизнь и здоровье воспитанников группы, нарушение их прав и свобод в соответствии с законодательством Российской Федерации.
- 5.2. За неисполнение или ненадлежащее исполнение без уважительных причин Устава и Правил внутреннего трудового распорядка школы, законных распоряжений директора школы и иных локальных нормативных актов, должностных обязанностей, установленных настоящей Инструкцией, сопровождающий несет дисциплинарную ответственность в порядке, определенном трудовым законодательством.
- 5.3. За применение, в том числе однократное, методов воспитания, связанных с физическим и (или) психическим насилием над личностью обучающегося, а также совершение иного аморального проступка сопровождающий может быть освобожден от занимаемой должности в соответствии с трудовым законодательством и Законом Российской Федерации "Об образовании". Увольнение за подобный проступок не является мерой дисциплинарной ответственности.
- 5.4. За виновное причинение школе или участникам образовательного процесса ущерба в связи с исполнением (неисполнением) своих должностных обязанностей сопровождающий несет материальную ответственность в порядке и в пределах, установленных трудовым и (или) гражданским законодательством.

VI. Взаимоотношения. Связи по должности.

6. Сопровождающий:

- 6.1. Работает по графику, составленному исходя из 36 часовой рабочей недели и утвержденному директором школы.

6.2. На время отсутствия сопровождающего (отпуск, болезнь, пр.) его обязанности исполняет лицо, назначенное приказом директора учреждения. Данное лицо приобретает соответствующие права и несет ответственность за надлежащее исполнение возложенных на него обязанностей.

6.3. Получает от директора школы и его заместителей информацию нормативно-правового и организационно-методического характера, знакомится под расписку с соответствующими документами.

6.4. Работает в тесном контакте с учителями, классными руководителями и родителями обучающихся (лицами, их заменяющими); систематически обменивается информацией по вопросам, входящим в его компетенцию, с администрацией и педагогическими работниками школы.

Организация работы по профилактике детского дорожно-транспортного травматизма

Вопрос организации работы по профилактике детского дорожно-транспортного травматизма на сегодняшний день остаётся одним из самых важных. Это обусловлено трагической статистикой.

Необходимо осознавать, что количество несчастных случаев на дороге в нашей стране во много раз превышает показатели развитых стран. А анализ статистических данных о состоянии детского дорожно-транспортного травматизма показал необходимость акцентирования внимания всего педагогического коллектива на такой приоритетной задаче, как охрана жизни и здоровья детей. Решение этой задачи предполагает формирование у обучающихся устойчивых навыков безопасного поведения на улицах и дорогах с помощью изучения Правил дорожного движения и их практической отработки в урочной и внеурочной деятельности.

Работа по профилактике дорожно-транспортного травматизма в МБОУ СОШ № 49 г. Белгорода строится согласно утверждённому плану на учебный год.

Занятия по правилам дорожного движения проводятся с 1 по 11 классы не более двух раз в месяц, включая темы по безопасности дорожного движения и оказанию первой медицинской помощи. На изучение Правил дорожного движения в 1-4 классах выделяется по 15 часов в год в каждом классе, а 5- классах – по 18 часов в каждом классе в год; 6 классе 18 часа в год; 7 классе 18 часа в год; 8-9 классы 18 часов в год; 10-11 классы 18 часов в год. В 5-11 классах отдельные темы включены в курс основ безопасности жизнедеятельности.

Обучение правилам дорожного движения проводится по Учебной программе по обучению Правилам дорожного движения для 1-8 классов общеобразовательных школ.

Педагогом религиозных дисциплин, руководителем объединением ДО «ЮИД» Киреевой А.В. разработана программа изучения правил дорожного движения и профилактики детского дорожно-транспортного травматизма (составленной на основе программ «Автоград» и «Дети-велосипед-дорога») для обучающихся 1-11 классов. Эта программа реализуется в рамках классных часов в 1-11 классах, классные руководители проводят классные часы по ПДД с записью в классном журнале. Для каждой параллели классов разработана тематика проведения классных часов по ПДД.

Ежедневно в конце каждого последнего урока учителя начальной школы и учителя-предметники проводят с обучающимися кратковременное занятие «Минутка» - напоминание по тематике безопасного движения.

Педагогом религиозных дисциплин, руководителем объединением ДО «ЮИД» Киреевой А.В. разработаны методические рекомендации по оборудованию школьного учебного кабинета по ПДД, школьной транспортной площадке, информационному уголку по БДД, использованию дидактических игр в процессе изучения ПДД на уроках ОБЖ, использованию игр по ПДД. В кабинете №37 имеются в наличии электронные версии программ и фильмов по ПДД.

На протяжении учебного года ведётся информационно-разъяснительная работа с родителями, примером этому могут быть проведённые родительские собрания «Безопасный маршрут школьника», «Дорога в школу и домой», «Вы, ребёнок, транспорт и дорога».

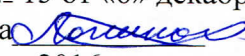
В школе уже 11-ый год действует ЮИДовское движение. Отряды ЮИД созданы в 2002г. Отряд насчитывает 29 человек. Руководит отрядами штаб ЮИД, который возглавляет Киреева А. В.. Традиционно учебный год для ЮИДовцев начинается с торжественного посвящения в члены ЮИД. На первых занятиях ребята распределяют свои должностные обязанности и разрабатывают план работы на год. В течении года учащиеся изучают правила дорожного движения, учатся методам оказания первой медицинской помощи, занимаются массово-разъяснительной работой, пропагандой ПДД. На каждый учебный год составляется программа работы отряда ЮИД.

Традиционные мероприятия проводимые отрядами ЮИД:

- Организация дежурств в микрорайоне, выявление юных правонарушителей правил перехода;
- проведение профилактических бесед с учащимися начальных классов по соблюдению ПДД;
- проведение конкурса рисунков «Мы за безопасное движение!»;
- рейды по проверке светоотражающих повязок у учащихся школы;
- организация мероприятия с использованием ИТС по обучающему диску «Не игра».
- проводятся занятия учащихся по соблюдению ПДД на базе школьного автогородка.

в том числе в период подготовки к ежегодному городскому конкурсу «Безопасное колесо»:

- Принимаем участие в акциях «Зебра совсем рядом» (рисунки), «Письмо водителю», «Почта доброты» (рисунки), «ЮИД – детям» (собраны конструкторы «Лего» и машинки).
- Приняли участие в городских конкурсах «Знатоки дорожных правил», «Команда скорой помощи»
- Проводятся занятия по фигурному вождению велосипеда.

Согласовано
Председатель ПК
Протокол № 15 от «6» декабря 2016г.
С.В.Лопина 
« 6 » декабря 2016г.



Положение

1. Общие положения о школьной комиссии «За безопасность дорожного движения» Муниципального бюджетного общеобразовательного учреждения средняя общеобразовательная школа № 49 г. Белгорода с углубленным изучением отдельных предметов

- 1.1. Комиссия «За безопасность дорожного движения» создается в рамках общешкольного родительского комитета, который является одной из форм школьного самоуправления, на основании совместного приказа ГУВД РО и Минобразования области.
- 1.2. Положение о школьной комиссии «За безопасность дорожного движения» принимается на общешкольном родительском собрании.
- 1.3. В состав комиссии «За безопасность дорожного движения» могут быть избраны родители — представители от каждой параллели классов. Школьная комиссия «За безопасность дорожного движения» избирается сроком на один год.
- 1.4. Комиссию «За безопасность дорожного движения» возглавляет председатель, которого избирают на своем заседании члены родительского комитета.
- 1.5. В состав школьной комиссии «За безопасность дорожного движения» педагогический совет образовательного учреждения кооптирует одного из членов администрации образовательного учреждения. Также в её состав могут быть включены представители заинтересованных ведомств (всего в составе комиссии должно быть не менее 9 человек).
- 1.6. В своей работе комиссия «За безопасность дорожного движения» руководствуется теми же законами, что и Совет образовательного учреждения, и настоящим Положением.

2. Основные задачи и функции

- 2.1. Совершенствование условий учебно-воспитательного процесса:
 - защита интересов обучающихся и их родителей;
 - совершенствование учебно-материальной базы;
 - помощь педагогическому коллективу в проведении общешкольных тематических мероприятий;
 - помощь в подготовке образовательного учреждения к новому учебному году.
- 2.2. Организация работы с родителями по педагогическому всеобучу.
- 2.3. Оказание помощи администрации образовательного учреждения:
 - в организации и проведении общешкольных родительских собраний (по вопросам предупреждения детского дорожно-транспортного травматизма);

- в привлечении родителей-профессионалов (водителей, сотрудников ГАИ-ГИБДД и т.д.) к проведению тематических лекций, бесед и экскурсий;
- в решении вопросов организации дорожного движения в микрорайоне образовательного учреждения;
- в работе с родителями по предупреждению правонарушений среди несовершеннолетних.

2.4. Внесение предложений Совету школы образовательного учреждения о выделении внебюджетных средств на поддержку ЮИДовского движения (оснащение соревнований и тематических мероприятий, пошив формы).

3. Права школьной комиссии «За безопасность дорожного движения» и организация работы

Комиссия «За безопасность дорожного движения» имеет право:

- 3.1. Обращаться с запросами и предложениями к администрации образовательного учреждения и органам самоуправления и получать информацию о принятых мерах.
- 3.2. Получать достоверную информацию о решениях, которые принимают администрация и органы самоуправления, касающихся жизни и деятельности всего ученического коллектива.
- 3.3. Обсуждать локальные акты образовательного учреждения.
- 3.4. Вызывать на заседания комиссии родителей и обучающихся по решению классных родительских комитетов.
- 3.5. Выносить общественные порицания родителям, не занимающимся воспитанием детей в семье.
- 3.6. Посылать благодарственные письма родителям обучающихся за хорошее воспитание ребенка, за активную помощь в проведении массовых мероприятий и т.д.
- 3.7. Обсуждать «Правила поведения обучающихся» и «Положение о правах и обязанностях обучающихся, мерах поощрения и дисциплинарного взыскания». Вносить предложения по этим вопросам на рассмотрение Совета образовательного учреждения.
- 3.8. Председатель комиссии «За безопасность дорожного движения» является членом педагогического совета образовательного учреждения и имеет право присутствовать и высказывать свою точку зрения на его заседаниях.
- 3.9. Комиссия вправе поставить вопрос об отзыве из состава и замене членов комиссии, которые не принимают участие в её работе.
- 3.10. Комиссия «За безопасность дорожного движения» принимает годовой план работы, который согласуется с директором образовательного учреждения.
- 3.11. Комиссия проводит свои заседания в соответствии с годовым планом работы, но не реже одного раза в квартал.
- 3.12. Решения считаются правомочными, если на заседании присутствовало не менее половины членов комиссии.
- 3.13. Решения принимаются открытым голосованием простым большинством голосов.
- 3.14. Председатель комиссии отчитывается в работе комиссии перед общешкольным родительским собранием и Советом образовательного учреждения.

4. Делопроизводство

- 4.1. Комиссия «За безопасность дорожного движения» ведет протоколы своих заседаний. Протоколы пишет секретарь, избранный комиссией.
- 4.2. Протоколы записываются в книге протоколов комиссии. Каждый протокол подписывается председателем комиссии и секретарём.
- 4.3. Протоколы хранятся в делах образовательного учреждения.

Основные направления школьной программы по БДДТТ на 2021-2022 г.

Цели и задачи программы

1. Сохранение жизни и здоровья детей.
2. Создание необходимых условий для обеспечения непрерывного воспитательного процесса в области безопасности дорожного движения.
3. Создание у детей стереотипов безопасного поведения на улице.
4. Обучение основам транспортной культуры.
5. Привлечение внимания общественности к проблеме безопасности на дороге.

Ожидаемый результат

- Совершенствование профилактической работы по ПДД в школе;
- формирование навыков правильного поведения детей;
- предотвращение детского дорожно-транспортного травматизма.

Направления деятельности

- Тематические классные часы;
- лекции, познавательные игры;
- конкурсы рисунков, плакатов, стихотворений;
- совместная работа с учреждениями здравоохранения и ГИБДД;
- обучение учащихся оказанию первой медицинской помощи.

Организационная работа

- Обновление положений конкурсов, соревнований;
- разработка положений новых конкурсов;
- обновление уголков безопасности;
- организация проведения открытых уроков и внеклассных мероприятий по ПДД;
- организация проведения игровых и обучающих программ по ПДД.

Инструктивно - методическая работа

- Проведение совещаний для педагогов, родителей по ПДД;
- консультации для педагогов, родителей, обучающихся;
- разработка методических рекомендаций;
- распространение информационных листовок, бюллетеней;
- обновление инструкций по проведению инструктажа с детьми и подростками о безопасности дорожного движения;
- создание школьной видеотеки по ПДД.

Массовая работа

- Проведение конкурсов, праздников, соревнований по ПДД;
- тестирование по ПДД;

- конкурсы частушек, рисунков, аппликаций;
- соревнования юных велосипедистов;
- проведение классных часов по профилактике ДДТТ;
- конкурсы методических разработок по профилактике дорожно-транспортного травматизма.

Мероприятия, запланированные программой

Месячник по проведению Всероссийской операции «Внимание дети».

Составление маршрута движения учащихся начальных классов из дома в школу и обратно.

Общий сбор отряда ЮИД.

Классные часы по правилам дорожного движения.

День здоровья. День защиты детей.

Административное совещание «Об организации профилактической работы в школе с детьми по ПДД».

Семинар с классными руководителями по вопросу организации работы по изучению ПДД.

Обновление классных уголков безопасности «Дети и дорога».

Распространение листовок и брошюр по ПДД

Соревнования «Колесо безопасности». Месячник по ПДД (весна).

Встреча с сотрудником ГИБДД.

Родительские собрания по вопросам профилактики ДТП

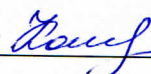
Утверждаю
Директор МБОУ СОШ №49
И.Н.Ламанова

План

проведения мероприятий, направленных на профилактику детского травматизма на улицах и дорогах Российской Федерации на 2021-2022 уч. год в МБОУ СОШ № 49 г. Белгорода

№ п. п.	Мероприятие	Сроки	Ответственные
1	Месячник безопасности дорожного движения	Сентября 2021	Колесникова Е.В. Чеботарев А.А.
2	Организована выставка плакатов по предупреждению детского травматизма	Сентябрь 2021	Вереитинова Е.И.
3	Встречи с медицинскими работниками	Октябрь 2021	Классные руководители 1-11 классов
4	Укомплектование кабинета по безопасности движения	Октябрь 2021	Чеботарев А.А.
5	Проведение тематических классных часов «Дорога в школу»	Ноябрь 2021 г.	Колесникова Е.В. Чеботарев А.А. кл. руководители 1-11 классов
6	Встречи с работниками ГИБДД	В течение года	Колесникова Е.В. Чеботарев А.А.
7	Проведение тематических уроков по темам, касающимся профилактики детского травматизма на дорогах	В течение года	Классные руководители 1-11 классов
8	Организовать выставку печатной продукции по теме «Безопасность на дороге»	Февраль 2022 г.	Чеботарев А.А..
9	Проведение викторины для обучающихся 9-11 классов по ПДД	Март 2022 г.	Чеботарев А.А.
10	Принять участие в городском конкурсе «Безопасное колесо»	Апрель 2022 г.	Чеботарев А.А.
11	Провести беседы по безопасному поведению обучающихся на улицах и дорогах	Март 2022 г.	Участники отряда ЮИД Чеботарев А.А.

Зам. директора по УВР:

 /Колесникова Е.В.

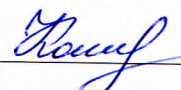


Утверждаю
Директор МБОУ СОШ №49
И.Н.Ламанова

**План
совместных общешкольных мероприятий отряда ЮИД
по предупреждению детского дорожно-транспортного травматизма
на 2021-2022 учебный год**

№ п. п.	Мероприятие	Сроки	Ответственные
1	Семинары с учителями начальных классов и классными руководителями: - о методике обучения учащихся Правилам дорожного движения. - о формах внеклассной работы по профилактике детского травматизма. - об организации работы на школьной транспортной площадке по привитию навыков соблюдения Правил дорожного движения.	Август 2021 г Сентябрь 2021г. Сентябрь 2021г.	Чеботарев А.А.
2	Заслушивание отчетов учителей и классных руководителей на педагогических советах о выполнении 10-часовой программы и проведенных профилактических мероприятиях	1 полугодие	Классные руководители
3	Беседы на общешкольных родительских собраниях по темам: «Как влияет на безопасность детей поведение родителей на дороге»; «Требования к знаниям и навыкам школьника, которому доверяется самостоятельное движение в школу и обратно»; «Использование движения родителей с детьми по улицам города (села) для обучения детей навыкам правильного поведения на дороге»	Сентябрь 2021г. Декабрь 2021г. Апрель 2022г. Март 2022г.	Классные руководители
4	Беседы: «Знай и соблюдай Правила дорожного движения». «Про того, кто головой рисковал на мостовой» (по материалам рейда патруля ЮИД). «Каждому должно быть ясно - на дороге кататься опасно» (на коньках, санках). «Помни это юный велосипедист» «Здравствуй, лето!» (о поведении на дороге во время летних каникул)	Сентябрь 2021г. Январь 2022г. Апрель 2022г.	Чеботарев А.А.
5	Создание отряда ЮИД и организация его работы	Сентябрь 2021г.	Чеботарев А.А.

Зам. директора по УВР:

 /Колесникова Е.В.



Утверждаю
Директор МБОУ СОШ №49
И.Н. Ламанова

**План
работы классного руководителя
по профилактике детского дорожно-транспортного травматизма**

№ п. п	Мероприятие	Сроки	Ответственные
1	Проведение уроков изучения Правил дорожного движения согласно программе	Ежемесячно	Классный руководитель
2	Проведение на родительском собрании беседы «Будьте примером для детей в правильном поведении на дороге»	В течение года	Классный руководитель
3	Проведение классного мероприятия «Мы по улицам идем»	В течение года	Классный руководитель
4	Организация конкурсов на лучший рисунок, рассказ, исполнение стихотворения по безопасности движения	В течение года	Классный руководитель
5	Проведение бесед – «минутки» по профилактике несчастных случаев с детьми на дороге (ежедневно на последнем уроке)	В течение года	Классный руководитель. Учитель-предметник
6	Участие в проведении «Месячника безопасности» (по плану школы)	сентябрь	Классный руководитель

Зам. директора по УВР:

 /Колесникова Е.В.

Методическая база школы по ПДД

Учебные пособия, журналы, газеты по ПДД

1. Сборник задач по основам безопасности дорожного движения 4-9 класс
2. Безопасность на дорогах 1-4класс
- 3.Безопасность на улицах и дорогах 5-6 класс
4. Безопасность на улицах и дорогах 7-8 класс
5. Безопасность на улицах и дорогах 9-11 класс
6. Правила дорожного движения Российской Федерации.
7. Правила дорожного движения.

Электронные версии

программ и фильмов по ПДД

1. Безопасность на улицах и дорогах
2. Безопасность на улицах и дорогах
3. Азбука пешехода
4. Безопасность детей в транспортном мире
5. Азбука дорожной науки
6. Не игра
7. Незнайка и правила дорожного движения

Памятка родителям при составлении безопасного маршрута школьника

Дорогие родители! Помогите вашему ребенку сохранить жизнь и здоровье на дороге.

Эту трудную задачу облегчит создание вами семейных учебных пособий.

Вместе с детьми составьте схему маршрута «Дом - школа - дом» с детальным описанием особенностей каждого перехода через дорогу и мест, требующих повышенного внимания. Могут быть полезными схемы других постоянных маршрутов вашей семьи («Дом - музыкальная школа», «Дом - дом бабушки» и т.д.), а также планы окрестностей дома и школы с их описанием.

Текст к плакату:

Переход

Если у тротуара стоят машины, не выходи из-за них, отойди подальше, чтобы был обзор.

Пропусти едущую машину, подожди: не скрыта ли за проехавшей встречная.

Осторожно: обзору улицы мешают деревья.

Местный проезд

При движении по проезду не болтать с приятелем, не бежать. Здесь тротуар и дорога вместе.

«Пустынная» улица

Даже если не видно машин, приостановись, осмотрись и переходи шагом.

Улица с интенсивным движением

Такую улицу безопаснее переходить только по обозначенным пешеходным переходам.

ДОМ и прилегающая территория

Особенности улиц, внутриквартальных проездов, стоящие машины, места ограниченного обзора (домами, деревьями), остановки автобуса, игровые площадки рядом с дорогой.

Остановка автобуса.

Внимание! Стоящий автобус может ограничивать обзор!

Проезд в дворовую территорию.

Остановись для наблюдения, как при переходе проезжей части: убедись, что из двора не выезжает машина.

Регулируемый перекресток.

Всегда дождись зеленого сигнала светофора!

Перед тем как переходить дорогу, убедись, что на твоём пути нет машин, поворачивающих под зеленую стрелку светофора.

Остановка автобуса.

Торговая палатка.

Еще одна «помеха обзору»

ШКОЛА и прилегающая территория.

Особенности улиц, все места с ограниченным обзором, основные помехи обзору, основные маршруты перехода улиц детьми, идущими в школу и из нее.

Образцы характеристик особенностей улиц:

- Узкая улица с интенсивным движением (на узких улицах пешеход менее осторожен, чаще невнимателен, так как для перехода улицы требуются считанные секунды).
- Узкая улица с неинтенсивным движением (на таких улицах зачастую пешеход выходит на проезжую часть, даже не осмотрев ее).
- Широкая улица с интенсивным движением (переход таких улиц опасен тем, что за время перехода обстановка на дороге может внезапно измениться, а пешеход не может так быстро покинуть дорогу, как на узких улицах).
- Большое число стоящих автомобилей (помехи обзору).
- Обзору проезжей части улицы мешают кусты, деревья.
- Дома, расположенные близко к проезжей части улицы - ограничивают обзор пешеходов, детей.
- Машины могут появиться неожиданно из-за поворота.
- Движение машин с высокими скоростями.
- Выезд транспорта из ворот предприятия (выезд).
- Возможно движение транспорта задним ходом.
- Обзор ограничен павильоном остановки общественного транспорта.
- Две остановки одна недалеко от другой («пересадочный пункт»).
- Движение военных, учебных или личных машин (неумелые водители).
- Уклон, поворот (возможность выезда машин на встречную полосу, на обочину, на тротуар при скользкой проезжей части).
- Движение крупногабаритных машин (автобусы, грузовики). Вероятны случаи, когда за одной машиной скрыта другая - движущаяся в ту же сторону или навстречу.

Рекомендуем:

1. Вместе с ребенком пройти по рекомендуемому маршруту, обсудив места, требующие повышенного внимания. Обязательно обозначить, по какому маршруту идти нельзя.
2. Дома вместе с ребенком составить схему рекомендуемого маршрута и описание к ней.
3. Пройти маршрут вместе с ребенком повторно, попросив его объяснить взрослому, как правильно поступать в том или ином случае.
4. Регулярно тренировать внимание ребенка, превращая его знания в навыки поведения.

Памятка школьнику
БЕЗОПАСНОСТЬ НА ДОРОГЕ

Ежегодно в России жертвами дорожно-транспортных происшествий становятся дети. Каждый день вы выходите на улицу и становитесь участниками дорожного движения. Очень часто ребята нарушают правила дорожного движения или вовсе их не знают. Давайте сейчас, прочитав эту памятку, запомним основные правила и не будем их нарушать.

ОСНОВНЫЕ ПРАВИЛА БЕЗОПАСНОГО ПОВЕДЕНИЯ НА ДОРОГЕ

Никогда не выбегайте на дорогу перед приближающимся автомобилем. Это опасно, потому что водитель не может остановить машину сразу.

Дорогу необходимо переходить в специально установленных местах по пешеходному переходу. На проезжую часть выходите только после того, как убедитесь в отсутствии приближающегося транспорта и слева и справа.

Выйдя из автобуса, не выбегайте на дорогу. Подождите, пока автобус отъедет, и только потом, убедившись в отсутствии машин, переходите дорогу.

Опасно выезжать на проезжую часть на скейтах и роликовых коньках.

Не выбегайте на дорогу вне зоны пешеходного перехода, в этом месте водитель не ожидает пешеходов и не сможет мгновенно остановить автомобиль.

Опасно играть в мяч и другие игры рядом с проезжей частью, лучше это делать во дворе или на детской площадке.

Умейте пользоваться светофором.

Помните! Только строгое соблюдение

Правил дорожного движения защищает всех вас
от опасностей на дороге.

Памятка

для родителей по обучению детей правилам дорожного движения

Не спешите, переходите дорогу размеренным шагом. Выходя на проезжую часть дороги, прекратите разговаривать - ребенок должен привыкнуть, что при переходе дороги нужно сосредоточиться.

Не переходите дорогу на красный или желтый сигнал светофора, как бы вы при этом не торопились. Переходите дорогу только в местах, обозначенных дорожным знаком "Пешеходный переход". Из автобуса, троллейбуса, трамвая, такси выходите первыми. В противном случае ребенок может упасть или побежать на проезжую часть.

Привлекайте ребенка к участию в ваших наблюдениях за обстановкой на дороге, показывайте ему те машины, которые готовятся поворачивать, едут с большой скоростью и т.д.

Не выходите с ребенком из-за кустов или машины, не осмотрев предварительно дорогу, — это типичная ошибка и нельзя допускать, чтобы дети ее повторяли.

Не разрешайте детям играть вблизи дороги и на проезжей части.

Памятка для родителей по правилам дорожного движения

Необходимо учить детей не только соблюдать Правила движения, но и с самого раннего возраста учить их наблюдать и ориентироваться. Нужно учитывать, что основной способ формирования навыков поведения — наблюдение, подражание взрослым, прежде всего родителям. Многие родители, не понимая этого, личным примером обучают детей неправильному поведению.

Находясь с ребенком на проезжей части, не спешите, переходите дорогу размеренным шагом. Иначе вы научите спешить там, где надо наблюдать и обеспечить безопасность.

Не посылайте ребенка переходить или перебегать дорогу впереди вас — этим вы обучаете его идти через дорогу, не глядя по сторонам. Маленького ребенка надо крепко держать за руку, быть готовым удержать при попытке вырваться — это типичная причина несчастных случаев.

Учите ребенка смотреть. У ребенка должен быть выработан твердый навык: прежде чем сделать первый шаг с тротуара, он поворачивает голову и осматривает дорогу во всех направлениях. Это должно быть доведено до автоматизма.

Учите ребенка замечать машину. Иногда ребенок не замечает машину или мотоцикл издалека. Научите его всматриваться вдаль.

Учите ребенка оценивать скорость и направление будущего движения машины. Научите ребенка определять, какая едет прямо, а какая готовится к повороту.

Твердо усвойте сами и научите ребенка, что входить в любой вид транспорта и выходить из него можно только тогда, когда он стоит. Объясните ребенку, почему нельзя прыгать на ходу.